



## คู่มือการใช้งาน

ระบบข้อมูลสารสนเทศวิจัยและนวัตกรรมแห่งชาติ

National Research and Innovation Information System : NRIS

ระบบรายงานข้อมูลผลงานวิจัยและนวัตกรรมสำคัญ (ผลงานเด่น)

สำหรับนักวิจัย

*Last update : 20/03/2569*

คู่มือการใช้งานระบบข้อมูลสารสนเทศวิจัยและนวัตกรรมแห่งชาติ : ระบบ NRIIS  
ในการรายงานข้อมูลผลงานวิจัยและนวัตกรรมสำคัญ (ผลงานเด่น) สำหรับนักวิจัย

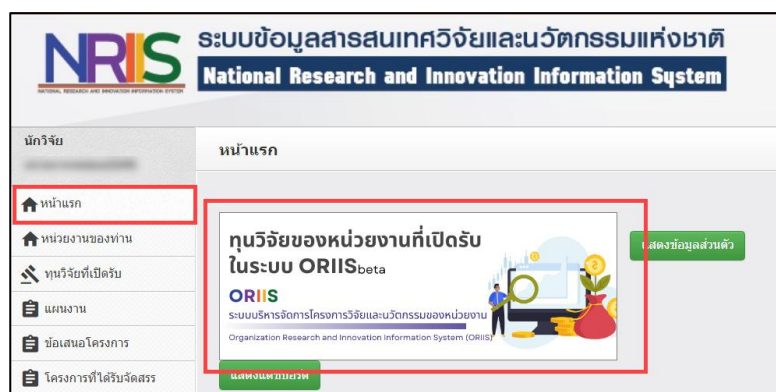
\*\*\*\*\*

## 1. การเข้าระบบ

- 1.1. สามารถเข้าใช้งานระบบ NRIIS โดยเปิดเว็บเบราว์เซอร์ GoogleChrome/ Firefox/Microsoft Edge แล้วพิมพ์ <https://nriis.go.th/>
- 1.2. ที่หน้าเข้าสู่ระบบ ให้เลือกสถานะผู้ใช้งานเป็นนักวิจัย/ผู้เสนอขอรับทุน/ผู้เสนอขอรับรางวัล ระบุชื่อบัญชีผู้ใช้งานและรหัสผ่าน จากนั้นคลิกเข้าสู่ระบบ

รูปที่ 1 หน้าลงชื่อเข้าใช้งาน

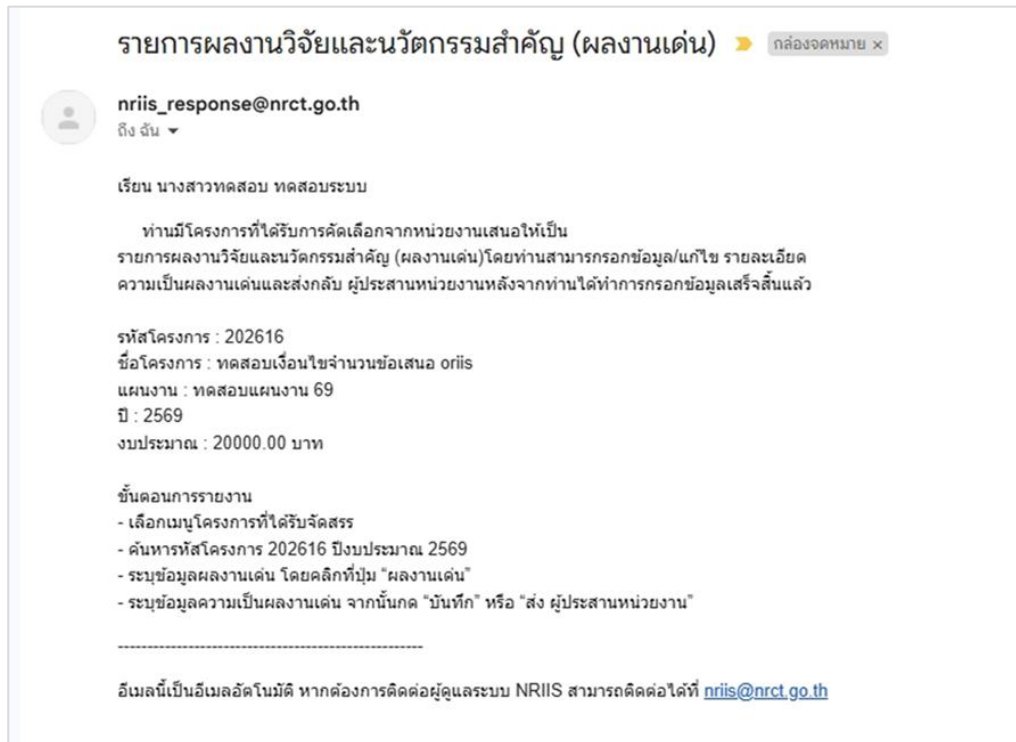
- 1.3. เมื่อเข้าสู่ระบบแล้ว คลิกที่แบนเนอร์ ORIIS ที่หน้าแรก เพื่อดำเนินการต่อไป



รูปที่ 2 การเข้าสู่ระบบ ORIIS

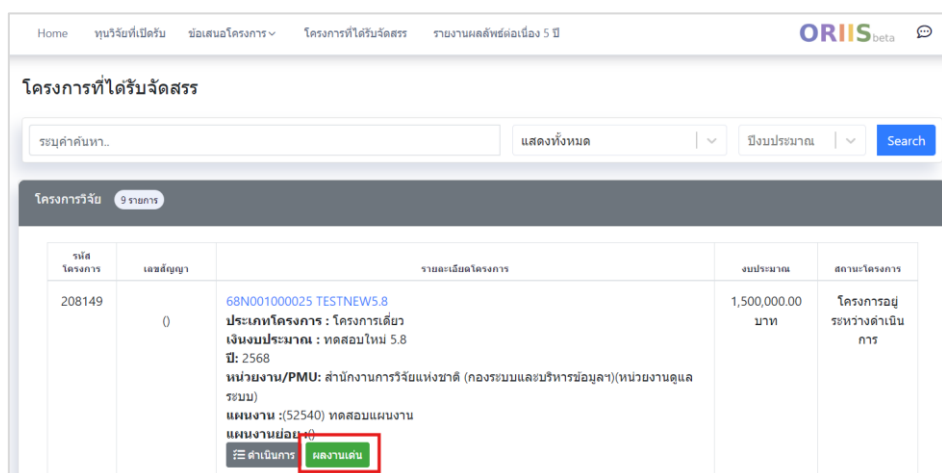
## 2. การรายงานผลงานวิจัยและนวัตกรรมสำคัญ (ผลงานเด่น)

- 2.1. กรณีที่นักวิจัยมีโครงการที่ได้รับการคัดเลือกจากหน่วยงานเสนอให้เป็นรายการผลงานวิจัยและนวัตกรรมสำคัญ (ผลงานเด่น) หัวหน้าโครงการจะได้รับ Email แจ้งให้ดำเนินการ



รูปที่ 3 อีเมลแจ้งเตือนหัวหน้าโครงการ

- 2.2. นักวิจัยสามารถรายงานข้อมูลผลงานเด่นได้ที่เมนู “โครงการที่ได้รับจัดสรร” โดยค้นหารหัสโครงการที่ได้รับการคัดเลือก ที่โครงการดังกล่าวจะปรากฏปุ่มผลงานเด่น **ผลงานเด่น** ให้คลิกเพื่อเข้าสู่แบบฟอร์มรายงานข้อมูลผลงานเด่น ทั้งนี้ จะปรากฏปุ่มดังกล่าวในกรณีที่หน่วยงานส่งให้นักวิจัยรายงานข้อมูลเท่านั้น



รูปที่ 4 แสดงโครงการที่ได้รับการคัดเลือก

